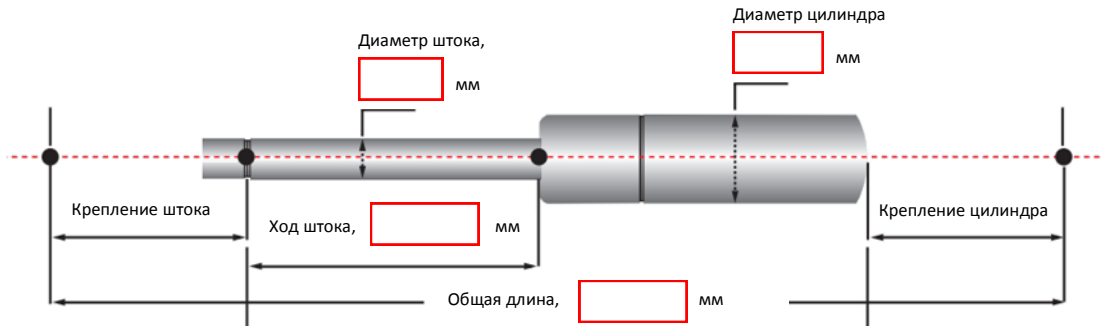


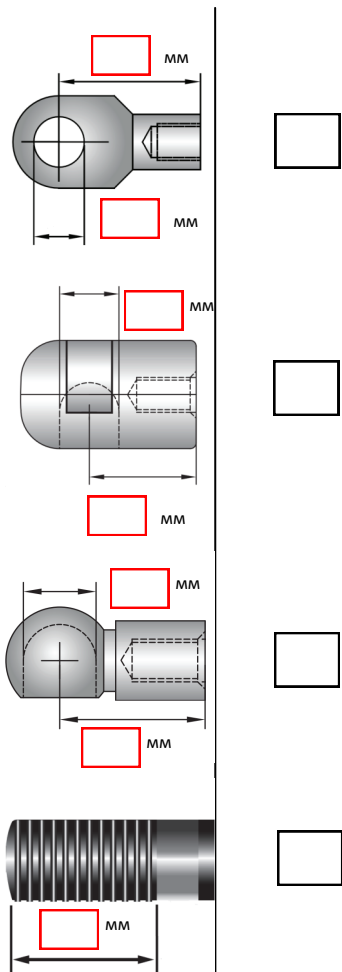
Форма для заполнения NEWTONE SPECIAL-GS

1. Заполните необходимые параметры на чертеже:



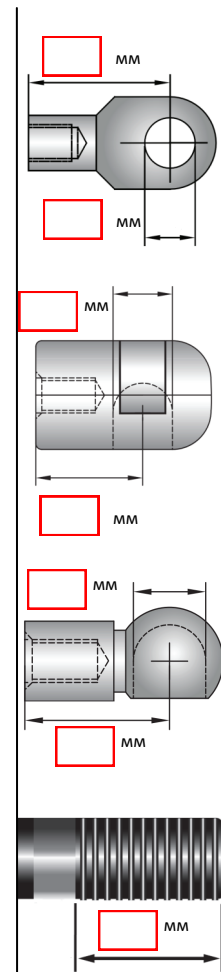
2. Выберите тип креплений и заполните необходимые размеры:

Крепление штока



Другой тип крепления *

Крепление цилиндра



Другой тип крепления *

3. Какое усилие газовой пружины требуется?

(F1) Ньютон

4. Дополнительные условия и параметры, которые вам необходимы:

5. Заполните ваши данные:

- Название организации
- Адрес
- Контактные данные
- Контактное лицо

ПРИМЕЧАНИЕ!

* Если в п.2 формы был выбран вариант **«Другой тип креплений»**, просьба вместе с формой отправить чертеж или фотографию необходимого типа крепления.

Заполненную форму необходимо отправить по эл. почте

sales@bosforus.by